

ຮ່ວມກັນສ້າງຄວາມປອດໄພ ແລະ ຄວາມເຂັ້ມແຂງຄືນສູ່ຊຸມຊົນ

ຄວນເຮັດແນວໃດ ?


ກ່ອນເກີດໄພພິບັດ

ໄລຍະເກີດໄພພິບັດ

ຫຼັງຈາກເກີດໄພພິບັດ



ຕິດຕາມການພະຍາກອນ ແລະ ການແຈ້ງເຕືອນ ທາງວິທະຍຸ ແລະ ໂທລະພາບ



ສ້ອມແປງເຮືອ ເພື່ອຍົກຍ້າຍໄປບ່ອນປອດໄພ




ຄວນເກັບຮັກສານ້ຳສະອາດ ແລະ ຕົ້ມນ້ຳດື່ມທີ່ສຸກດີ



ບໍ່ປ່ອຍປະໂຫຍດໃຫ້ເດັກລົງຫຼິ້ນນ້ຳ




ຄວນທຳຄວາມສະອາດບໍລິເວນບ້ານເຮືອນ



ສ້ອມແປງຄອງເໝືອງ ແລະ ຖະໜົນທຶນທາງພາຍໃນບ້ານຫຼັງນ້ຳຖ້ວມ



ສ້ອມແປງເຮືອນໃຫ້ແຂງແຮງ



ປູກຕົ້ນໄມ້ໃຫ້ຫຼາຍ ເພື່ອປ້ອງກັນໄພພິບັດ ແລະ ສິ່ງແວດລ້ອມ



ໃຫ້ການປະຖິມພະຍາບານແກ່ຜູ້ປະສົບເຄາະຮ້າຍ



ຍົກຍ້າຍຄົນ, ຊັບສິນ ແລະ ສັດລ້ຽງໄປບ່ອນປອດໄພ



ອາສາສະໝັກກາແດງລົງຕິດຕາມ ແລະ ໂຄສະນາ ປ້ອງກັນພະຍາດລະບາດ




ປະເມີນຜົນເສຍຫາຍຈາກໄພພິບັດ

- ປົກປັກຮັກສາສະພາບແວດລ້ອມ ເພື່ອປ້ອງກັນການເກີດໄພພິບັດດ້ວຍການເອົາໃຈໃສ່ປູກຕົ້ນໄມ້ໃຫ້ຫຼາຍຢູ່ເຂດເນີນສູງ ແລະ ເຂດອ່າງໂຕ່ງຂອງແມ່ນ້ຳລຳເຊ.
- ມີສະຕິທ້າງທາກະກຽມຕໍ່ໄພພິບັດ ດ້ວຍການເອົາໃຈໃສ່ຢ່າງໃກ້ຊິດໃນການຕິດຕາມຂ່າວສະພາບດິນຟ້າອາກາດທາງວິທະຍຸ ແລະ ໂທລະພາບ.
- ສ້ອມແປງເຮືອນໃຫ້ເຂັ້ມແຂງທຶນທາງຕໍ່ໄພພິບັດ ແລະ ເອົາໃຈໃສ່ສ້ອມແປງເຮືອ ເພື່ອກຽມການຍົກຍ້າຍໄປຫາບ່ອນທີ່ປອດໄພ.
- ກະກຽມອາຫານ, ນ້ຳດື່ມ ແລະ ຈັດມ້ຽນຊັບສິ່ງຂອງໄວ້ບ່ອນປອດໄພກ່ອນໄພພິບັດຈະເກີດຂຶ້ນ.

- ຕັກເຕືອນລູກຫຼານບໍ່ໃຫ້ລົງຫຼິ້ນນ້ຳ ເພື່ອຫຼີກເວັ້ນຈາກການຈົມນ້ຳ ແລະ ງູພິດແມງໄມ້ກັດຕອດ.
- ຮີບຮ້ອນຍົກຍ້າຍຄົນ, ສັດ ແລະ ຊັບສິ່ງຂອງໄປຢູ່ບ່ອນທີ່ສູງ ແລະ ປອດໄພ.
- ເອົາໃຈໃສ່ກິນອາຫານທີ່ສະອາດສຸກດີ, ເກັບຮັກສານ້ຳໃສ່ໂອ່ງ, ໄຫທີ່ມີຝາອັດແຈບ ແລະ ຕົ້ມນ້ຳດື່ມພິດສຸກດີ ເພື່ອຫຼີກເວັ້ນຈາກພະຍາດລະບາດ.
- ເອົາໃຈໃສ່ຕິດຕາມຄຳປະກາດແຈງການ ແລະ ຂ່າວດິນຟ້າອາກາດທາງໂທລະໂຄງ, ວິທະຍຸ ແລະ ໂທລະພາບ.

- ເອົາໃຈໃສ່ສ້ອມແປງເຮືອນ ແລະ ທຳຄວາມສະອາດບໍລິເວນເດີນບ້ານ.
- ສ້ອມແປງເສັ້ນທາງເຂົ້າບ້ານ, ລະບົບຄອງເໝືອງ ແລະ ອານາໄມແຫຼ່ງນ້ຳດື່ມ, ນ້ຳໃຊ້.
- ຕິດຕາມ ແລະ ລາຍງານສະພາບການເກີດພະຍາດໃຫ້ເຈົ້າໜ້າທີ່ ແລະ ອາສາສະໝັກບ້ານ.
- ເອົາໃຈໃສ່ລົງຕິດຕາມ ແລະ ປະເມີນຜົນເສຍຫາຍຈາກໄພພິບັດ ແລະ ເຮັດການຟື້ນຟູຄືນໃໝ່.



Japanese Red Cross



Lao Red Cross



IFRC