




มาตรฐานกล่องส่งเสริมสุขอนามัย
Hygiene Promotion Box (HP Box)
Standard

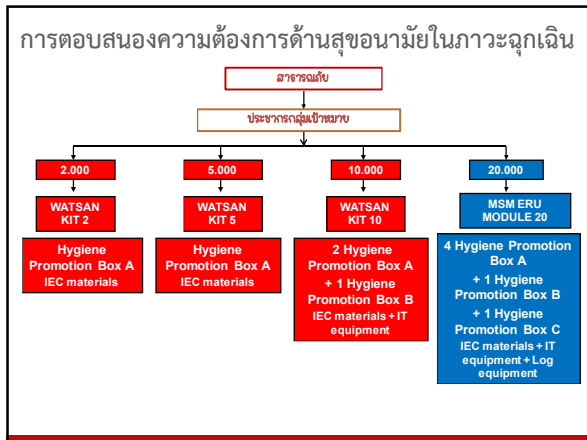
วัตถุประสงค์ของกล่องส่งเสริมสุขอนามัย



- เพื่อปรับปรุงคุณภาพของการปฏิบัติงานส่งเสริมสุขอนามัยในภาวะฉุกเฉิน
- เร่งความเร็วของกิจกรรมการส่งเสริมสุขอนามัยในภาวะฉุกเฉินระยะแรก
- รายการของกล่องส่งเสริมสุขอนามัยควรจะง่ายต่อการทำกิจกรรมของทีมส่งเสริมสุขอนามัย

กล่องส่งเสริมสุขอนามัย

- เป็นการผนวกรวมของชุดตอบสนองต่อสาธารณภัยด้านน้ำและสุขาภิบาล (WatSan kits) ขนาดของผู้ประสบสาธารณภัย จำนวน 2,000, 5,000 และ 10,000 คน และหน่วยสุขาภิบาลหมู่ จำนวน 20,000 คน
- ใช้เพื่อการระดมสรรพกำลัง / การฝึกอบรมของสภาภาคและสภาเสี้ยววงเดือนแดงประจำประเทศ ภูมิภาค หรือระดับภาคพื้นทวีปของทีม NDRT/RDRT.
- กล่องส่งเสริมสุขอนามัยประกอบด้วย 3 กล่อง:
 - กล่อง A: วัสดุอุปกรณ์และสิ่งพิมพ์ต่างๆ รวมถึงเอกสารอ้างอิง
 - กล่อง B: อุปกรณ์ไอที
 - กล่อง C: ชุดอุปกรณ์ในการบริหารจัดการ



กล่อง A - อุปกรณ์

IEC Materials	Reference materials
2 Set of 50 cards	1 IEC materials database CD (IFRC).
5 Set of posters	1 Where there is not artist. Development drawings and how to use them. Practical Action Publishing, 2007.
2 Pocket chart	1 DVD 'Prescription for health'. National Film Board of Canada.
100 Tokens	1 PHAST manual. WHO.
2 Puppet kit	1 Hygiene promotion. A practical manual for relief and development. Practical Action Publishing.
2 Training kit	1 The Copy Book Copyright free illustrations for development
2 Banners kit	1 Introduction to Hygiene Promotion: Tools and Approaches. CD (WASH Cluster)
2 Megaphones	
25 T shirts	
4 Plastic sheeting	







กล่อง B และ C: ไอทีและอุปกรณ์สำหรับการบันทึก

Kit B: IT equipment		Kit C: Log equipment	
1	Digital camera with video option	1	Office tent
1	Lamination kit	1	Stationary kit
1	Laptop	4	Table
1	Printer	20	Director chairs
1	Portable screen	1	Generator & Electrical equipment
1	Digital projector		

ขีดความสามารถของกล่องส่งเสริมสุขอนามัย



กิจกรรมการจัดลำดับ 3 กลุ่ม (Mozambique Floods 2007). การเยี่ยมบ้านและการใช้ เครื่องช่วยในการมองเห็น (Pakistan Floods 2007) การใช้หน้าโรงเรียน (DR Congo 2007)

กิจกรรมการส่งเสริมสุขอนามัยในชุมชน (ระดับครัวเรือน)

ต่อ



การแจกจ่ายขวดน้ำ, ชุดสุขอนามัยและ ชุดเครื่องครัว (DPRK Floods 2007). การฝึกอบรมการส่งเสริมสุขอนามัยใน ภาวะฉุกเฉินให้กับบุคลากรและ อาสาสมัคร (China 2012)

การให้ความรู้ด้านสุขอนามัยที่สำคัญ ควบคู่ไปกับการแจกจ่ายชุด สุขอนามัย WatSan NFI การใช้วิธีการจัดลำดับ 3 กลุ่ม (Three pile sorting)

ต่อ



การฝึกอบรมสำหรับทีม RDRT. (Indonesia 2012) การฝึกอบรมฟาสท์ เกี่ยวกับการติดต่อของ เชื้อที่มาจากอุจจาระเข้าสู่ปากและตัวปิดกั้น (Philippines 2011)

การนำเสนอมาตรฐานและการ ประยุกต์ใช้กล่องส่งเสริมสุขอนามัย การฝึกอบรมให้บุคลากรและอาสาสมัคร ของสภาภาคและสภาเสี้ยววงเดือนแดง

ทำไมจึงต้องปรับมาตรฐานของกล่องส่งเสริม

สุขอนามัย

วัสดุอุปกรณ์สำหรับการส่งเสริมสุขอนามัยปรับให้เข้ากับบริบทของท้องถิ่น ดังนี้:

- เมื่อเริ่มปฏิบัติการส่งเสริมสุขอนามัยในระยะแรกของภาวะฉุกเฉิน
 - ยังไม่ต้องการการจัดซื้อจัดจ้าง no procurement required
 - การฝึกอบรมอาสาสมัครสามารถเริ่มได้ในทันที
- วัสดุอุปกรณ์สามารถปรับให้เข้ากับบริบทของพื้นที่โดยสภาพอากาศและสภาพสิ่งแวดล้อม
แดงประจำประเทศ
 - ประหยัดงบประมาณโดยการนำวัสดุอุปกรณ์ที่ไม่เป็นประโยชน์ออกไป
- การปรับปรุงคุณภาพของปฏิบัติการส่งเสริมสุขอนามัยในภาวะฉุกเฉิน
 - วิธีการนี้จะช่วยลดผลกระทบเกี่ยวกับน้ำและสุขาภิบาลที่มีความสัมพันธ์กับการเกิดโรคได้อย่างกว้างขวาง

การปรับใช้กล่องส่งเสริมสุขอนามัยของสภาเสี้ยววงเดือน แดงอินโดนีเซีย

- จัดอบรม 1 ครั้ง เมื่อเดือนพฤศจิกายน 2554
- ใช้เวลาในการเผยแพร่ 6 เดือน
- ใช้เวลาในกระบวนการจัดซื้อจัดจ้าง 1 เดือน
- ค่าใช้จ่ายรวมทั้งสิ้น 930 CHF

ในกล่องส่งเสริมสุขอนามัยของสภาเสี้ยววงเดือนแดง อินโดนีเซียมีอะไรบ้าง


- ชุดกิจกรรม 1 ชุด (Activity Kit)
- ชุดฝึกอบรม 1 ชุด (Training Kit)
- ชุดแบนเนอร์ 1 ชุด (Banner Kit)
- ตัวอย่างชุดสุขอนามัย 1 ชุด (Hygiene Kit sample)
- ชุดอุปกรณ์เอกสารสื่อการสอน (IEC materials)
- หนังสืออ้างอิง (Reference books)
- โทรโข่ง (Loud speaker & PMI vests)

**ลักษณะของกล่องส่งเสริมสุขอนามัย/ภาชนะบรรจุของสกา
เสี้ยววงเดือนแดงอินโดนีเซีย**

ใน 1 ชุด ของกล่องส่งเสริมสุขอนามัยจะประกอบด้วย 2 กล่องใหญ่ ขนาด 135 ลิตร มีล้อและที่จับเพื่อให้เคลื่อนย้ายง่าย

ยกเว้นอุปกรณ์ที่ใหญ่ เช่น ผ้ายางทาปูพื้นและแบนเนอร์ สำหรับรายการย่อยจะเก็บในกล่องแยกขนาด 15 ลิตร และ 25 ลิตร (ตามลักษณะการใช้งาน)

ทุกกล่องจะต้องมีน้ำหนักเบา สามารถถือได้ กั้นน้ำ และที่สำคัญหาซื้อได้ตามท้องตลาด



ความแตกต่างระหว่างกล่องส่งเสริมสุขอนามัยที่เป็นมาตรฐานและกล่องส่งเสริมสุขอนามัยของสกาเสี้ยววงเดือนแดงอินโดนีเซีย

- เกมสับนิ้ว และกล่องตรวจแบคทีเรียก่อนและหลังการล้างมือ
- ตุ๊กตามือ
- ชุดอุปกรณ์ฟาสท์ (PHAST toolkit)
- แบนเนอร์ที่เกี่ยวข้องกับข้อความด้านสุขอนามัยที่สำคัญ 3 แบนเนอร์
- เอกสารสิ่งพิมพ์ต่างๆ เช่น แผ่นพับ โปสเตอร์ หนังสืออ้างอิงเป็นภาษาอินโดนีเซีย
- วัสดุอุปกรณ์ทุกชิ้นสามารถหาซื้อได้ตามท้องตลาด มีราคาถูกและง่ายต่อการนำมาทดแทนเมื่อพังเสียหาย

กล่องส่งเสริมสุขอนามัยของสำนักงานบรรเทาทุกข์ฯ สภาภาษาไทย



การกำจัดของมูลของ
จากมูลของ วัวควาย จะเสียดสีและก่อให้เกิดมลพิษ
ในชุมชน โดยเฉพาะ 20 คนอาจ มี โលต เสด็จไปใช้
การเสด็จ เสด็จไปใช้ วัวควาย

1. แยกของมูล (มูลควาย) ออกจากมูลของ วัวควาย
2. แยกของมูล (มูลควาย) ออกจากมูลของ วัวควาย
3. แยกของมูล (มูลควาย) ออกจากมูลของ วัวควาย
4. แยกของมูล (มูลควาย) ออกจากมูลของ วัวควาย
5. แยกของมูล (มูลควาย) ออกจากมูลของ วัวควาย
6. แยกของมูล (มูลควาย) ออกจากมูลของ วัวควาย
7. แยกของมูล (มูลควาย) ออกจากมูลของ วัวควาย
8. แยกของมูล (มูลควาย) ออกจากมูลของ วัวควาย
9. แยกของมูล (มูลควาย) ออกจากมูลของ วัวควาย
10. แยกของมูล (มูลควาย) ออกจากมูลของ วัวควาย

พินิจเกี่ยวกับกิจกรรม
กิจกรรม 1. กิจกรรมส่งเสริมสุขอนามัย
กิจกรรม 2. กิจกรรมส่งเสริมสุขอนามัย
กิจกรรม 3. กิจกรรมส่งเสริมสุขอนามัย
กิจกรรม 4. กิจกรรมส่งเสริมสุขอนามัย
กิจกรรม 5. กิจกรรมส่งเสริมสุขอนามัย
กิจกรรม 6. กิจกรรมส่งเสริมสุขอนามัย
กิจกรรม 7. กิจกรรมส่งเสริมสุขอนามัย
กิจกรรม 8. กิจกรรมส่งเสริมสุขอนามัย
กิจกรรม 9. กิจกรรมส่งเสริมสุขอนามัย
กิจกรรม 10. กิจกรรมส่งเสริมสุขอนามัย







แหล่งที่มาข้อมูล:

- IFRC Kits and modules brochures (HP box content)
- IFRC Household water treatment and safe storage in emergencies
- IFRC software for Hygiene Promotion
- <http://www.ifrc.org/en/what-we-do/health/water-and-sanitation/>

For further information please contact :
WASH.Geneva@ifrc.org
alexandra.machado@ifrc.org

QUESTIONS ?
