



สภาาชาดไทย
The Thai Red Cross Society

การจัดการด้านการบรรเทาทุกข์

Relief Management

นางสาวสุกัญญา ทรัพย์อุดมมั่งมี

พยาบาล 7

รักษาการในตำแหน่งหัวหน้าฝ่ายบรรเทาทุกข์ผู้ประสานภัย
สำนักงานบรรเทาทุกข์และประชานามัยพิทักษ์สภาาชาดไทย



การบรรเทาทุกข์ ...คือ????

* **เครื่องมือ** ในการตอบสนองภัยพิบัติ โดยการมอบสิ่งของ บรรเทาทุกข์หรือบริการที่จำเป็นแก่ผู้ประสบภัย **เพื่อ** **ตอบสนองความต้องการที่จำเป็น** อย่างมีมาตรฐาน และคุณภาพ

* การประเมิน วางแผน นำแผนไปปฏิบัติ ติดตามและ **ประเมินผล**



หลักกาารพื้นฐานด้านมนุษยธรรม

1. สิทธิในการมีชีวิตอยู่อย่างมีศักดิ์ศรี
2. สิทธิในการได้รับความช่วยเหลือด้านมนุษยธรรม
3. สิทธิในการคุ้มครองและความปลอดภัย



Why ???

ต้องมีการจัดการด้านการบรรเทาทุกข์



- เพื่อให้มีความเข้าใจใน**วิธีการคัดเลือกและการลงทะเบียน**ผู้ที่ได้รับการบรรเทาทุกข์
- เพื่อให้รู้จักความแตกต่างของ**ระบบการแจกจ่าย**สิ่งของบรรเทาทุกข์
- เพื่อให้รู้จัก**วิธีการจัดการและสามารถควบคุม**การแจกจ่ายสิ่งของบรรเทาทุกข์อย่างเป็นระบบ
- เข้าใจ**กลยุทธ์ด้านความปลอดภัย**ของศูนย์แจกจ่ายสิ่งของบรรเทาทุกข์
- เพื่อคุ้นเคยกับ**แบบฟอร์มรายงาน**ที่ใช้ในการวางแผนและควบคุมการแจกจ่ายสิ่งของบรรเทาทุกข์



สภากาชาดไทย
The Thai Red Cross Society

สภากาชาดไทย ช่วยเหลือบรรเทาทุกข์
อะไรบ้าง??????



ประเภทการช่วยเหลือ

- 1. สิ่งของเครื่องใช้จำเป็น :** เสื้อผ้า / เครื่องนุ่งห่ม พลาสติกปูนอน / อุปกรณ์ครัว : หม้อ จาน ชาม ช้อน เต่า
เชือกเปลึง เทียนไข ไม้ขีดไฟ ตะเกียง ฯลฯ
- 2. สุขภาพ :** สุขาภิบาลน้ำ : น้ำสะอาด ภาชนะบรรจุน้ำ ถังน้ำ / สุขอนามัยพื้นฐาน : สบู่ ยาสี
ฟัน แปรงสีฟัน **etc.** / การจัดการขยะ / สุขา / มุ้ง
- 3. อาหาร ;** อาหารปรุงสุก / อาหารแห้ง ขึ้นกับความต้องการและศักยภาพ
- 4. ที่พักอาศัยชั่วคราว :** เน้นการช่วยเหลือให้สามารถดำรงชีวิตอยู่ได้ มั่นคง ปลอดภัย
เต็นท์ ผ้าพลาสติก เชือก อุปกรณ์ทำความสะอาด ซ่อมแซม / สร้าง
- 5. วัสดุจำเป็นในการประกอบอาชีพ (พื้นฟู) /** ในระยะฉุกเฉิน ขึ้นกับความต้องการของ
ผู้ประสบภัยและศักยภาพของหน่วยงาน



ชุดธารน้ำใจ สภากาชาดไทย (อุทกภัย)

19 รายการ

1. ข้าวสาร	5 ก.ก.	2. ข้าวหอมมะลิกระป๋อง	6 ก.ป.
3. บะหมี่กึ่งสำเร็จรูป	30 ซอง	4. ปลากระป๋อง	6 ก.ป.
5. ปลาสดพริก	6 ก.ป.	6. ผักกาดดอง	6 ก.ป.
7. น้ำพริก	2 ก.ป.	8. ไช้พะโล้ไก่	2 ก.ป.
9. เครื่องดื่มช็อคโกแลต	12 ซอง	10. น้ำดื่ม 600 cc	12 ขวด
11. ไฟฉาย	1 อัน	12. เทียนไข	2 แท่ง
13. ไฟแช็ค	1 อัน	14. ยากันยุง	1 ขวด
15. เกลือไอโอดีน	1 ถุง	16. ยาแก้ปวดหัว	1 หลอด
17. ยาชุดสามัญประจำบ้าน	1 ชุด	18. ถุงขยะดำเล็ก	6 ใบ
		19. ถุงขยะดำใหญ่	6 ใบ



ชุดธารน้ำใจฯ สภากาชาดไทย (วาทภัย)

10 รายการ

1. ข้าวสาร	5 ก.ก.	
2. บะหมี่กึ่งสำเร็จรูป	30 ซอง	
3. ปลากระป๋อง	6 ก.ป.	ไฟฉาย ไฟแช็ค เทียนไข ยากันยุง
4. ปลาแดดพริก	6 ก.ป.	ถุงขยะ ยาแก้ปวดแก้
5. ผักกาดดอง	6 ก.ป.	
6. น้ำพริก	2 ก.ป.	
7. ไข่พะโล้ใส่ไก่	2 ก.ป.	
8. เครื่องดื่มช็อคโกแลต	12 ซอง	
9. น้ำดื่ม 600 cc	12 ขวด	
10. ยาชุดสามัญประจำบ้าน	1 ชุด	



ยาชุดสามัญประจำบ้าน 5 รายการ

- | | |
|--------------------------|---------|
| 1. ANTACID TAB | 10 TABS |
| 2. CHLORPHENIRAMINE 4 MG | 20 TABS |
| 3. PARACETAMAL 500 MG | 20 TABS |
| 4. ELECTROLYTE POWDER | 3 SACS |
| 5. BANDAGE | 3 PCS |





ชุดสุขอนามัย

- | | | |
|---|---|------|
| 1. ยาตีพื้น ขนาด 50 กรัม | 1 | หลอด |
| 2. แปรงตีพื้น ขนาดใหญ่ | 2 | ด้าม |
| 3. แปรงตีพื้น ขนาดเล็ก | 2 | ด้าม |
| 4. ซองยาสระผม จำนวน | 2 | ซอง |
| 4. สบู่ก้อน | 1 | ก้อน |
| 5. ผ้าขนหนูกระดาษ ขนาด 15X30 นิ้ว | 1 | ผืน |
| 6. กระเป๋าสตางค์พลาสติกโลโก้สภากาชาดไทย | 1 | ใบ |





ชุดสุขอนามัยพื้นฐาน (Basic Hygiene Items)

1. ยาตีพื้น ขนาด 100-150 กรัม	1	หลอด
2. แปรงสีฟัน ขนาดกลาง	1	ด้าม
3. ยาระดม ขนาด 200-250 ซีซี	1	ขวด
4. สบู่ ขนาด 200-250 กรัม	2	ก้อน
5. แป้งฝุ่นโรยตัว ขนาด 150-200 กรัม	1	กระป๋อง
6. ผงซักฟอก 500 กรัม	1	ถุง
7. กรรไกรตัดเล็บ	1	อัน
8. ผ้าขนหนูกระดาษ ขนาด 15X30 นิ้ว	1	ผืน
9. ถุงขยะดำ ขนาด 12X20 นิ้ว และ 22X30 นิ้ว	6,6	ชิ้น
10. ถุงผ้าโลโก้สำนักงาน ขนาด 8X12 นิ้ว	1	ถุง

ปรับปรุงและ
พัฒนาจาก
IFRC และ
Sphere



ชุดครอบครัวสำหรับผู้ประสบอัคคีภัย

1. เสื้อยืดผู้ใหญ่แขนสั้น	2	ตัว
2. ผ้าขาวม้า	1	ผืน
3. ผ้าซิ่น	1	ผืน
4. ปลากระป๋อง (155 กรัม)	2	กระป๋อง
5. ผักกาดดอง (140 กรัม)	2	กระป๋อง
6. น้ำพริก	2	กระปุก
7. ไข่พะโล้ใส่ไก่	2	กระป๋อง
8. บะหมี่กึ่งสำเร็จรูป	30	ซอง
9. สบู่	2	ก้อน
10. ยาสีฟัน (50 กรัม)	2	หลอด
11. แปรงสีฟันผู้ใหญ่	2	อัน
12. ไฟฉายพร้อมถ่าน	1	กระบอก
13. ยาสามัญประจำบ้าน	1	ชุด



รายการเพิ่มเติม

- มุ้งเล็ก มุ้งใหญ่
- เสื้อยืดเด็กแขนสั้น
- แปรงสีฟันเด็ก
- ชุดเด็กอ่อน (เบาะพร้อมหมอน)

ราคา 800 บาท



2. วิธีการช่วยเหลือด้านการบรรเทาทุกข์

- การแจกจ่ายสิ่งของบรรเทาทุกข์
โดยตรง ทางอ้อม หรือบริจาคผ่านองค์กร
- ระบบบัตรรับของ นำบัตรไปแลก
- การบรรเทาทุกข์ด้วยเงิน / ตามความต้องการ

กาชาด เป็นแบบไหน ?????



กิจกรรมกลุ่ม ระดมสมอง / 10-15 นาที

ถ้าทีมของท่านได้รับมอบหมายให้รับผิดชอบในการแจกจ่ายสิ่งของบรรเทาทุกข์แก่ผู้ประสบภัยในชุมชนแห่งหนึ่งที่ได้รับผลกระทบจากภัยพิบัติ (อุทกภัย) เส้นทางถูกตัดขาด มีผู้ได้รับผลกระทบจำนวน ๕๐๐ คนว่เรือน มีผู้ประสบภัยติดค้างตามบ้านเรือน บ้านเรือนเสียหาย มีผู้เสียชีวิต หน่วยงานท่านมีเครื่องอุปโภคบริโภคสำหรับแจกจ่ายเบื้องต้น จำนวน ๒๐๐ ครอบครัว

1. ท่านจะดำเนินการอย่างไร
2. ท่านจะเลือกประสบภัยคนใด หรือกลุ่มใดที่จะได้รับการลงทะเบียนให้ความช่วยเหลือก่อน เพราะเหตุใด



การช่วยเหลือด้านการบรรเทาทุกข์

- **ประเมิน** ความต้องการ / ความเสียหาย **(RAT / NDRT)*****
- **วางแผน** ในการให้ความช่วยเหลือ / **ทำแผนปฏิบัติการ**
- **กำหนดเป้าหมาย** ในการช่วยเหลือผู้ประสบภัย – ประเภทและความรุนแรงของภัย / ศักยภาพของแต่ละหน่วยงาน / ชุมชนต้องเห็นด้วย
- **ประสานงาน** อย่างใกล้ชิดกับทีมงานด้านโลจิสติกส์เพื่อเตรียมการในการบรรเทาทุกข์ / หน่วยงานที่เกี่ยวข้อง ฯลฯ
- **ครอบคลุม** ทั้งหมด / กลุ่มเปราะบาง / ล่อแหลม
- การรายงาน

ตัวอย่างการเรียงลำดับของผู้ที่ควรได้รับการลงทะเบียน ได้รับการบรรเทาทุกข์

- ครอบครัวที่ หัวหน้าครอบครัว (ผู้หารายได้หลัก) **เสียชีวิต**
- ครอบครัวที่ หัวหน้าครอบครัว (ผู้หารายได้หลัก) **สูญหาย**
- ครอบครัวที่ **สูญเสียชีวิตสมาชิก** ในครอบครัว
- **สตรี** ที่เป็นหัวหน้าครอบครัว
- **เด็กกำพร้า**
- **ผู้สูงอายุ** ที่ไม่มีลูกหลานดูแล
- **ครอบครัวที่มีผู้พิการ** จากภัยพิบัติ โดยเฉพาะถ้าเป็นหัวหน้าครอบครัว



การคัดเลือก

และการลงทะเบียนผู้ประสบภัย

เกณฑ์การคัดเลือกอย่างไร (criteria) ?

- **ผู้อพยพ (Refugees) / ผู้ประสบภัยที่ต้องย้ายถิ่นฐาน (Internally displace people):**
 - ผู้อพยพหรือผู้ประสบภัยที่ต้องย้ายถิ่นฐาน และไม่ได้รับการช่วยเหลือจากภายนอก โดยปกติการช่วยเหลือจะประสานงานและร่วมมือกับ UNHCR
- ผู้ประสบภัยที่สูญเสียปัจจัยที่สำคัญ พื้นฐานในการดำรงชีวิต และไม่ได้ได้รับความช่วยเหลือจากภายนอก เช่น น้ำ อาหาร ที่อยู่อาศัย ยารักษาโรค สุขภาพ

ในเหตุการณ์สาธารณภัยที่เกิดขึ้นอย่างฉับพลัน เช่น แผ่นดินไหว สึนามิ น้ำท่วม ภัยแล้ง ภาวะอดอยาก พายุไซโคลน เป็นต้น



การคัดเลือกและ
การลงทะเบียน
ผู้ประสบภัย

Distribution
system

Setup Distribution
point

Organizing
and
controlling

Reporting

ใครที่กลุ่มเป้าหมาย (who)

- กลุ่มทั่วไป ประชาชนที่ได้รับผลกระทบจากภัยพิบัติที่สามารถดูแลตนเองได้ แต่ต้องการความช่วยเหลือเพื่อฟื้นฟูสู่ภาวะปกติ
- กลุ่มเฉพาะ (เปราะบาง/กลุ่มเสี่ยง) เช่น เด็ก คนชรา หญิงตั้งครรภ์ ผู้พิการ ผู้ด้อยโอกาสที่ประสบภัยพิบัติ



การคัดเลือกและ
การลงทะเบียน
ผู้ประสบภัย

Identifying

Setup Distribution
point

Organizing
and
controlling

Reporting

ปัจจัยที่ควรพิจารณา ในการกำหนดกลุ่มเป้าหมาย

- ****ชุมชนต้องเห็นด้วย*****
- กับเกณฑ์การคัดเลือกที่เหล่ากาชาด หรือ สำนักงานบรรเทาทุกข์กำหนดขึ้น
 - ควรมีการประสานกับหน่วยงานในท้องถิ่น
 - การกำหนดกลุ่มเป้าหมาย มี 3 รูปแบบ
 1. ประเมินรายครัวเรือน
 2. กำหนดชุมชนเป้าหมาย โดยลำดับความสำคัญตามความเสียหาย ช่วยทุกรายในชุมชน
 - 3.แบบผสมผสาน เลือกชุมชนที่เสียหายมากที่สุดและประเมินเป็นรายครัวเรือน



การลงทะเบียนผู้ประสบภัย (Registration beneficiary)

What?

When?

Where?

Why?

- **What** การรวบรวมข้อมูลของผู้ประสบภัย ชื่อ-สกุล / หัวหน้าครอบครัว / สมาชิก / ที่อยู่ / อายุ / บัตรประชาชน.
- **When** ก่อนหรือระหว่างการช่วยเหลือบรรเทาทุกข์ ระยะฉุกเฉิน-ยุ่งยากเนื่องจากต้องบรรเทาทุกข์ด้วยความรวดเร็ว
- **Where** ณ ที่พักอาศัย / หรือที่สาธารณะ ควรมีการนัดหมายกับชุมชนก่อนที่จะมีการดำเนินการ
- **Why**
 1. ติดตามประเมินผลง่าย - ระบุเป็นรายบุคคล
 2. ประกันการใช้ทรัพยากร โปร่งใส และคำนึงถึงผู้ประสบภัยเป็นสำคัญ



การคัดเลือกและ
การลงทะเบียน
ผู้ประสบภัย

Distribution
system

Setup Distribution
point

Organizing
and
controlling

Reporting

เราจะลงทะเบียนอย่างไร ?

- ลงทะเบียนเป็นหมู่บ้าน หรือชุมชน (By village, settlement or community)
 - จำนวนครัวเรือน (Number of families)
 - สมาชิกโดยเฉลี่ยต่อครัวเรือน (Average family size)
 - จำแนกตามเพศ (Gender breakdown)
 - จำนวนเด็กต่อครัวเรือน (Number of children per family)
 - ความต้องการเฉพาะด้านที่เกี่ยวข้องกับวัฒนธรรม (Specific cultural needs)



การคัดเลือกและ
การลงทะเบียน
ผู้ประสบภัย

Distribution
system

Setup Distribution
point

Organizing
and
controlling

Reporting

- การแบ่งเป็นกลุ่ม (By Group) - area กว้าง
 - สถานที่ตั้งบ้านเรือน (Home location)
 - จำนวนสมาชิกในครัวเรือน (Number of people and families)
 - จำแนก ผู้ใหญ่ เด็ก (Breakdown of adults to children)
 - จำแนกเพศ ชาย หญิง (Gender details)
 - ความต้องการด้านวัฒนธรรม (Cultural needs)



การคัดเลือกและ
การลงทะเบียน
ผู้ประสบภัย

Distribution
system

Setup Distribution
point

Organizing
and
controlling

Reporting

- การแบ่งเป็นครัวเรือน (**By family**) :
 - ชื่อหัวหน้าครอบครัว (**Name of family**)
 - สถานที่ตั้งบ้านเรือน (**Home location**)
 - จำนวนผู้ใหญ่และเด็กแต่ละครอบครัว (**Number of adults and children**)
 - จำแนกตามเพศ (**Gender breakdown**)
 - อาชีพและทักษะของผู้ใหญ่ในแต่ละครัวเรือน (**Profession and skills of adults**)
 - ความต้องการด้านวัฒนธรรม (**Any cultural needs**)
-



การคัดเลือกและ
การลงทะเบียน
ผู้ประสบภัย

Distribution
system

Setup Distribution
point

Organizing
and
controlling

Reporting

ข้อควรจำในการลงทะเบียน !!!!!

- **การลงทะเบียน**เป็นพื้นฐานในการวางแผนแจกจ่ายสิ่งของบรรเทาทุกข์
- **แบบฟอร์มลงทะเบียน**เป็นส่วนประกอบที่เชื่อมโยงระหว่างผู้ประสบภัยกับระบบการแจกจ่ายสิ่งของบรรเทาทุกข์
- **มีหน่วยงานรับผิดชอบ**ในเรื่องการลงทะเบียน เพียงหน่วยงานเดียว

กาชาดลงทะเบียนอย่างไร?????



Distribution ticket Number.....

Name..... Date.....

Distribution site.....

Region.....

Province/Stage or District..... **STAMP**

Town or Village.....

Authorized by.....

Ticket is good for one distribution only and is not valid without authorization signature and stamp

ข้อดี : ไปรษณีย์ ตรวจสอบได้ ติดตามประเมินผลได้



(ระบบการแจกจ่าย)
Distribution system



Selection,
Registration
Beneficiary

ระบบการ
แจกจ่าย

Setup
Distribution
point

Organizing and
controlling

Reporting

ชนิดของระบบการแจกจ่าย

1. Centralized vs Decentralized distribution system

(รวมไว้ที่จุดเดียว หรือกระจายไปยังหน่วยต่างๆ)

2. Direct vs Indirect ทางตรงและทางอ้อม

3. การแจกจ่ายโดยมอบผ่านสถาบัน / องค์กร



Selection,
Registration
Beneficiary

ระบบการ
แจกจ่าย

Setup
Distribution
point

Organizing and
controlling

Reporting

ชนิดของระบบการแจกจ่าย

1. Centralized vs Decentralized distribution system :

- **การนำสิ่งของมารวมไว้ที่จุดเดียว (Centralized distribution)** เป็นระบบที่ง่ายที่สุดในการบริหารจัดการและควบคุม เหมาะสำหรับการแจกจ่ายให้ผู้ประสบภัย **กลุ่มเล็ก มีพื้นที่น้อย** และผู้ประสบภัยสามารถมารับการแจกสิ่งของบรรเทาทุกข์ได้ง่าย
- **การกระจายสิ่งของจากศูนย์กลางไปยังหน่วยย่อย (Decentralized distribution)** เป็นระบบที่ใช้งานได้จริง สะดวกในการบริหารจัดการ กรณีมีผู้ประสบภัยจำนวนมาก หรือพื้นที่ประสบภัยเป็นบริเวณที่กว้างขวางมาก



**Selection,
Registration
Beneficiaries**

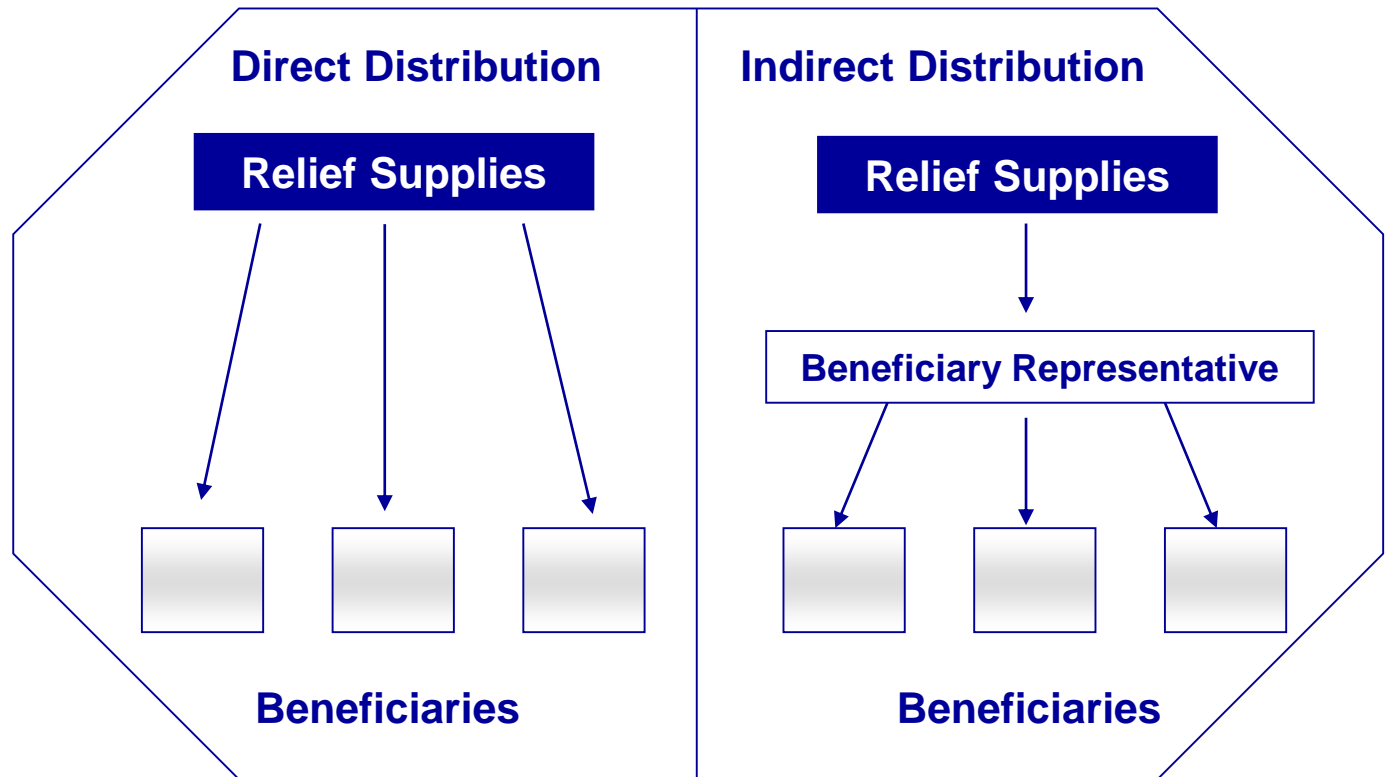
**ระบบการ
แจกจ่าย**

Setup
Distribution point

Organizing and
Controlling

Reporting

2. การแจกจ่ายทางตรงและทางอ้อม





Selection,
Registration
Beneficiaries

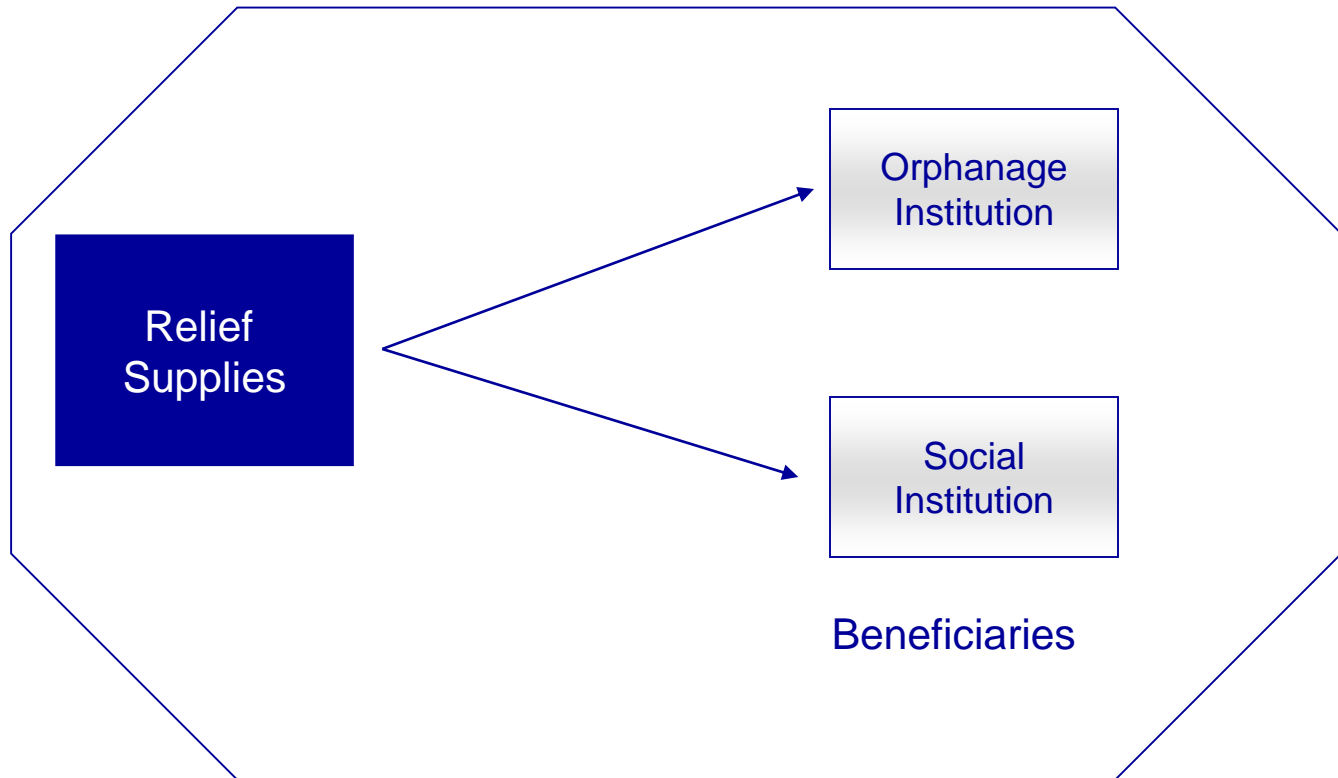
**ระบบการ
แจกจ่าย**

Setup
Distribution point

Organizing and
Controlling

Reporting

3. การมอบผ่านสถาบัน





Where to setup ???

(จุดแจกจ่าย)

Setup Distribution point



ที่ไหนดี? เป็นศูนย์กลางชุมชน / ศูนย์อพยพ

- เข้าถึงง่าย / กลุ่มผู้พิการ ด้อยโอกาส ???
- จำนวนผู้ประสบภัยมากหรือน้อย
- พท. กว้างขวาง (ผู้ประสบภัยน้อยกว่า 10,000 คน)
- เส้นทางขนส่ง ง่าย สะดวก / ห้องน้ำ / น้ำดื่ม ฯลฯ
- ถ้าเป็นไปได้ ควรมีพื้นที่สามารถจัดเป็นคลังชั่วคราวได้

Selection,
Registration
Beneficiary

Distribution
system

การตั้งจุดแจกจ่าย

Organizing and
controlling

Reporting



สภาาชาดไทย
The Thai Red Cross Society

ข้อควรพิจารณา *****

- **เห็นได้ชัดเจน (Visibility)** ธงกาชาด ป้ายบอกทิศทาง
- **สามารถควบคุมฝูงชนได้ (Crowd control)**
- **ความปลอดภัย (Security)** ชีวิต ทรัพย์สิน อุบัติเหตุ จราจร
- **ชุมชนมีส่วนร่วม (Involve local community)** จัดการ /ควบคุม
- **บริเวณที่สามารถใช้เสียงดังได้ (Loudspeaker)**



สภากาชาดไทย
The Thai Red Cross Society

การจัดการและควบคุม

**Organizing and
controlling**

Selection,
Registration
Beneficiary

Distributio
n system

Setup Distribution
point

การจัดการและ
ควบคุม

Reporting



สภาาชาดไทย
The Thai Red Cross Society

- **ความร่วมมือ** จากตำรวจท้องที่ และตัวแทน หรือผู้นำของผู้ประสบภัย
- **อำนวยความสะดวก** -กลุ่มผู้อ่อนแอ ผู้สูงอายุ ผู้พิการด้อยโอกาส พยายามลดระยะเวลารอให้สั้นที่สุด
- **เจ้าหน้าที่ๆ เกี่ยวข้อง** ในการควบคุมฝูงชน ควรอยู่ในบริเวณซึ่งขอความร่วมมือได้ง่าย และอยู่ในชุดเครื่องแบบที่สีเห็นได้ชัดเจน และไม่ควรเป็นแบบชุดทหาร
- กรณีเกิดความวุ่นวายขึ้นต้อง **พร้อมที่จะเคลื่อนตัวออกจากสถานที่แจก** ของทันที โดยไม่ให้ผู้อื่นสังเกตได้ นั่นคือเหตุผลที่ว่าทำไมจึงมักแจกจ่ายสิ่งของบรรเทาทุกข์จากท้ายรถบรรทุก
- **ดูแลรักษาเอกสาร** ที่เกี่ยวข้องกับการแจกจ่าย - นำมาจัดทำรายงาน

Selection,
Registration
Beneficiary

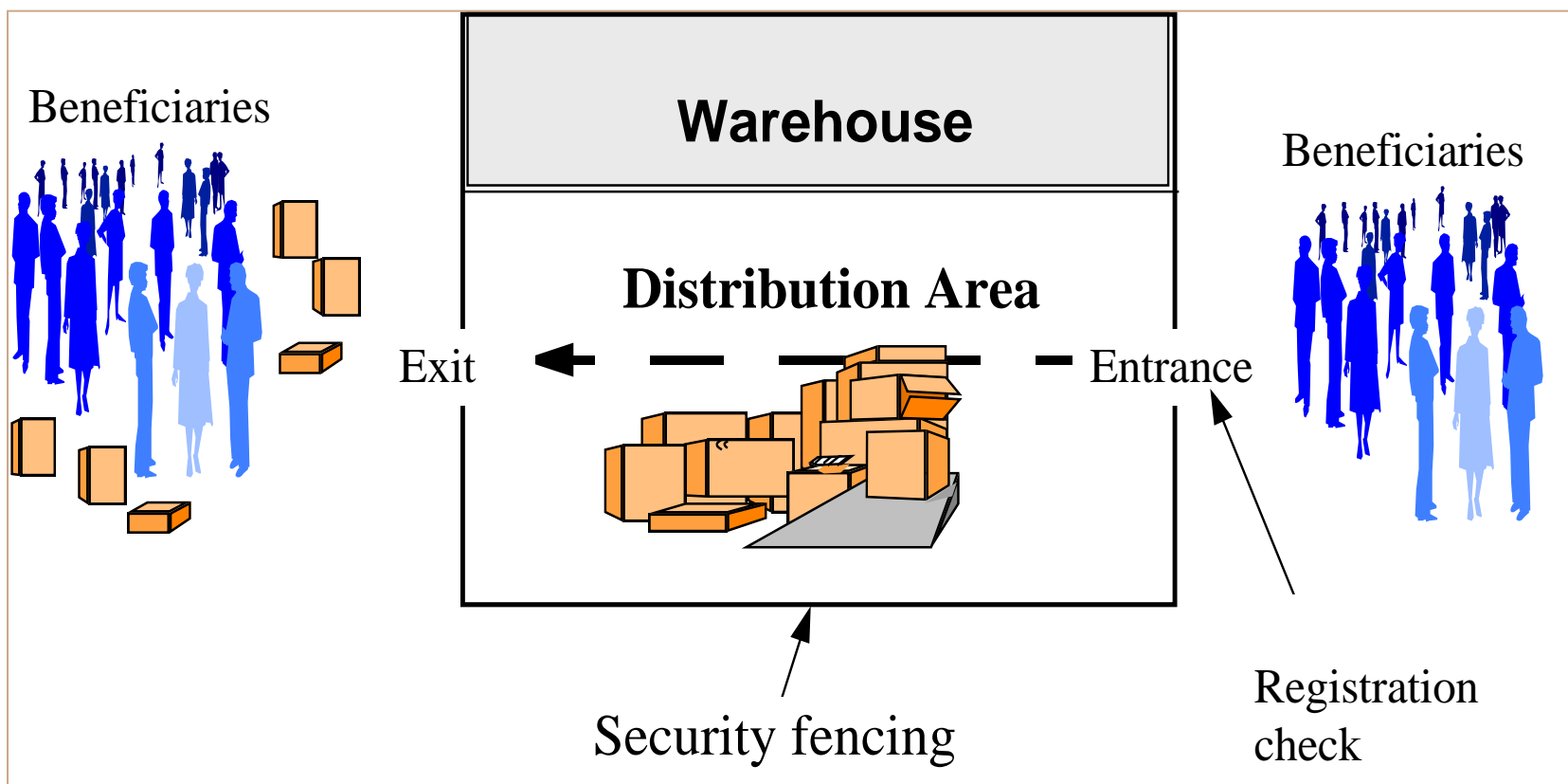
Distributio
n system

Setup Distribution
point

การจัดการและ
ควบคุม

Report
สภาทาสายไทย
The Thai Red Cross Society

สถานที่แจกจ่ายสิ่งของบรรเทาทุกข์





สภากาชาดไทย
The Thai Red Cross Society

การรายงาน

Reporting



Distribution system

Setup Distribution point

Organizing and controlling

การรายงาน

องค์ประกอบ:

- **ที่ไหน** : ชื่อสถานที่ / จุดแจกจ่ายสิ่งของ
- **อะไร** : ชนิดสิ่งของบรรเทาทุกข์, ปริมาณที่แจกจ่าย
- **จำนวนผู้ประสบภัย** เป้าหมาย และ จำนวนผู้ประสบภัยที่ได้รับสิ่งของบรรเทาทุกข์
- **รายชื่อผู้ประสบภัย**, เอกสารรับรองที่ออกโดยหน่วยงานราชการที่รับผิดชอบ
- **เอกสารต่างๆ** ที่เกี่ยวข้อง เช่น ใบส่งของ / ใบรับของ / หลักฐานการส่งของ

Distribution Planning...

(การวางแผนการแจกจ่าย)

- * **Develop Strategy (พัฒนากลยุทธ์ในการแจกจ่าย)**
 - สภาพพื้นที่ / การเข้าถึง / เส้นทางหลัก / แผนผังที่ตั้งบ้านเรือน / ข้อมูลผู้ประสบภัย
- * **Choose Distribution Method (เลือกวิธีที่เหมาะสม)**
 - โดยตรง, ทางอ้อม หรือ บริจาค **โดยชุมชนมีส่วนร่วม**
- * **Select Distribution Sites (เลือกสถานที่แจกจ่าย)**
 - การเข้าถึง ปลอดภัย กว้างขวาง หนองน้ำ สภาพอากาศ ฯลฯ
- * **Develop Daily Distribution Plan (พัฒนาแผนการแจกจ่ายประจำวัน)**
 - what, how much, when, and where
 - จำนวนผู้ประสบภัยที่แท้จริง
- * **Coordinate with Partners (ประสานความร่วมมือกับผู้มีส่วนเกี่ยวข้อง)**



conclusion

การจัดการด้านการบรรเทาทุกข์

เพื่อ**ตอบสนองความต้องการ**ของผู้ประสบภัยพิบัติ ซึ่ง
เป็นสิ่งสำคัญที่จะทำให้ผู้ประสบภัยได้รับการช่วยเหลือ**ตาม**
มาตรฐานขั้นต่ำต้องมีการประเมิน วางแผนให้ความช่วยเหลือ
แจกจ่ายสิ่งของบรรเทาทุกข์ **โดยการระบุผู้รับผลประโยชน์** มี**เกณฑ์**
ในการคัดเลือก และลงทะเบียน การวางแผนแจกจ่ายสิ่งของ
บรรเทาทุกข์ ควรได้รับการ**จัดการอย่างเหมาะสมและครอบคลุม**
สามารถตอบสนอง**ความต้องการขั้นพื้นฐานด้านมนุษยธรรม และ**
คำนึงถึงศักดิ์ศรีของความเป็นมนุษย์

Thank you for attention



สภากาชาดไทย
The Thai Red Cross Society





คำถาม

1. บอกเกณฑ์การคัดเลือกผู้ประสบภัยอย่างน้อย 2 ข้อ
2. บอกวิธีการแจกจ่ายสิ่งของบรรเทาทุกข์ฯ พร้อมข้อดี ข้อเสีย
3. จุดแจกจ่ายที่ดีควรมีลักษณะอย่างไร



กิจกรรมกลุ่ม ระดมสมอง / 10-15 นาที

ถ้าทีมของท่านได้รับมอบหมายให้รับผิดชอบในการแจกจ่ายสิ่งของบรรเทาทุกข์แก่ผู้ประสบภัยในชุมชนแห่งหนึ่งที่ได้รับผลกระทบจากภัยพิบัติ

1. ท่านจะดำเนินการอย่างไร
2. ด้วยข้อจำกัดที่มีอยู่ที่ไม่สามารถช่วยเหลือประสบภัยได้ทุกครัวเรือน ท่านจะเลือกประสบภัยคนใด หรือกลุ่มใดที่จะได้รับการลงทะเบี่ยนให้ความช่วยเหลือก่อน เพราะเหตุใด



หลักกาารพื้นฐานด้านมนุษยธรรม

1. สิทธิในการมีชีวิตอยู่อย่างมีศักดิ์ศรี
2. สิทธิในการได้รับความช่วยเหลือด้านมนุษยธรรม
3. สิทธิในการคุ้มครองและความปลอดภัย